
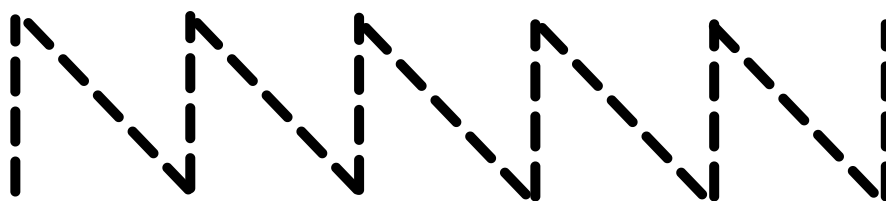

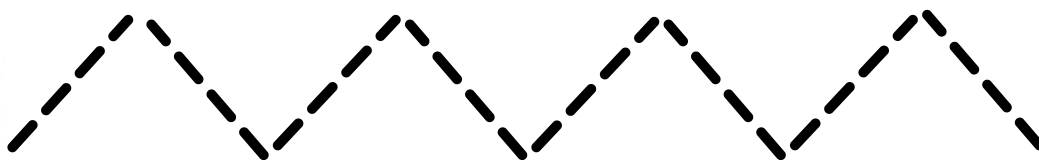
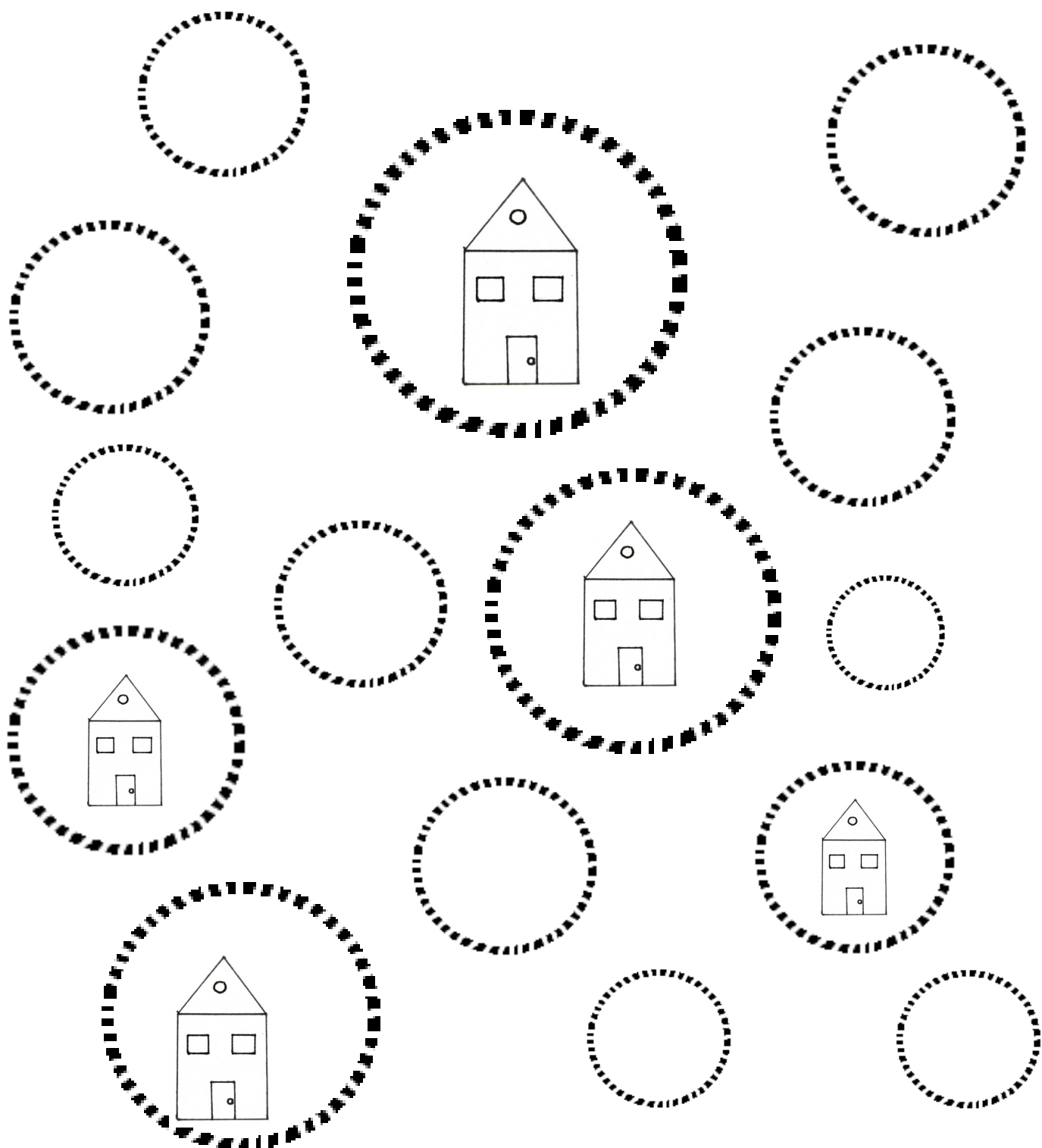


Obtáhni cestičky k předmětům vpravo.



**Lidé se snažili čarodějnice vyhnat hlasitými zvuky
jako je práskání bičem nebo tloukli železem.
Také kreslili magické kruhy kolem domů a nad vrata
a dveře věšeli posvěcené větve, aby se jim čarodějnice vyhnuly.**


**Obtáhni všechny kruhy, které jsou na obrázku.
3 největší kruhy vybarvi zeleně.**



Na Filipojakubskou noc neboli Noc čarodejnic se údajně slétávaly čarodejnice na sabat (čarodejnické shromáždění). Filipojakubská noc trvá od soumraku 30. dubna do úsvitu 1. května.

**Čarodejnice, které letí doleva zakroužkuj červeně.
Čarodejnice, které letí doprava zakroužkuj modře.**

Spočítej kolik čarodejnic letí doprava a kolik doleva.





Najdi 10 rozdílů. Jeden obrázek si vybarvi.



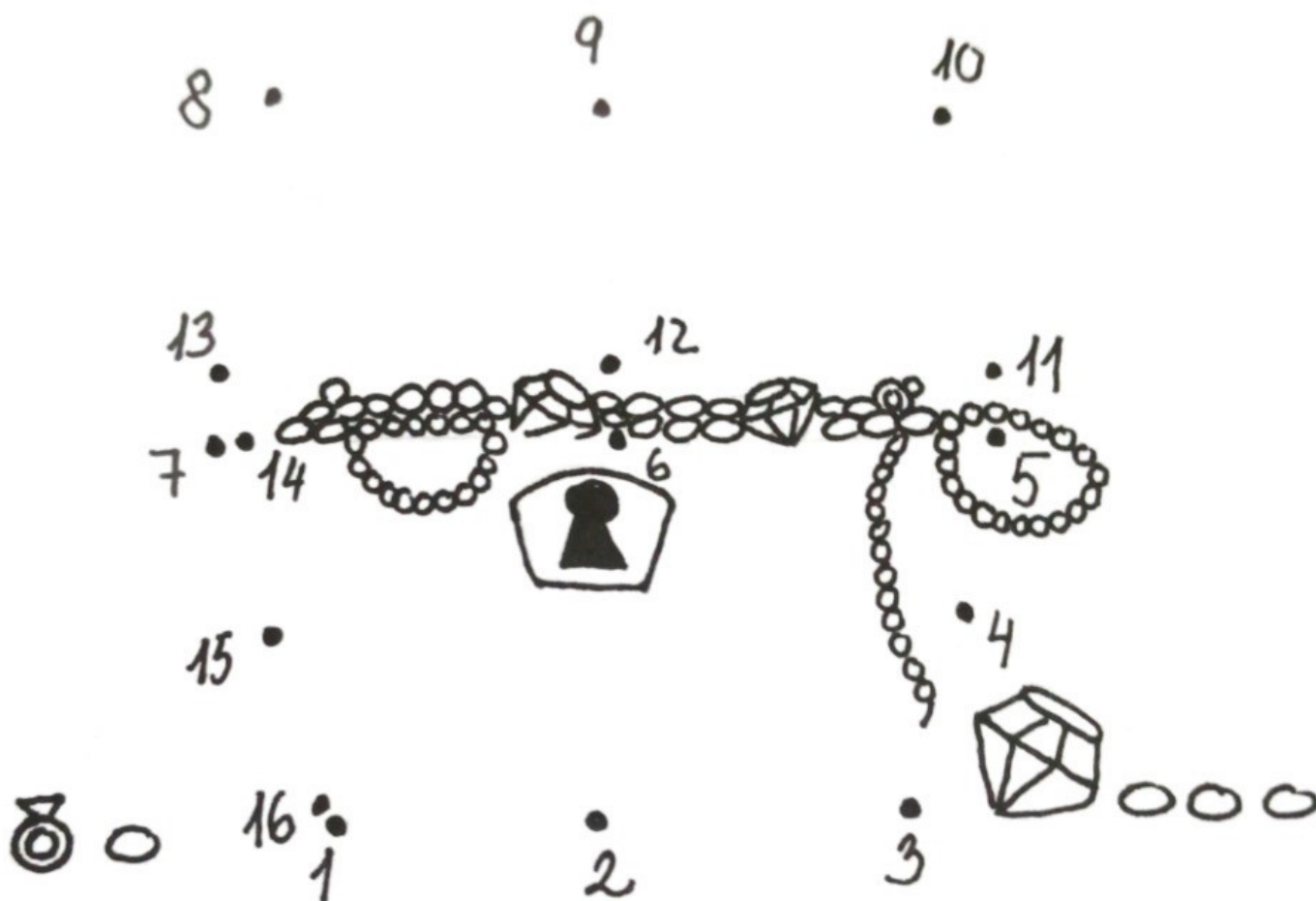
V tuto Filipojakubskou noc se údajně nejvíce projevovala činnost čarodejnic.

Dokresli do kotle všechny přísady, aby se lektvar podvedl. Jsou potřeba 3 žížaly, 4 brouci a 2 pavouci.



Filipojakubská noc byla mezi lidmi považována za magickou. Říkalo se také, že se tuto noc otevřou jeskyně, aby odkryly své poklady.






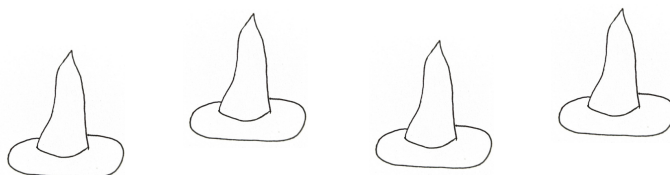


Spoj k sobě čísla od 1 do 16 a řekni co je na obrázku. Obrázek si vybarvi.



Se soumrakem se zapaluje hranice a lidé pozorují, jak se v plamenech ztrácí vyrobená figurína čarodějnice.

Přiřaď předměty podle toho kolik je jich nakresleno ke správnému počtu teček.

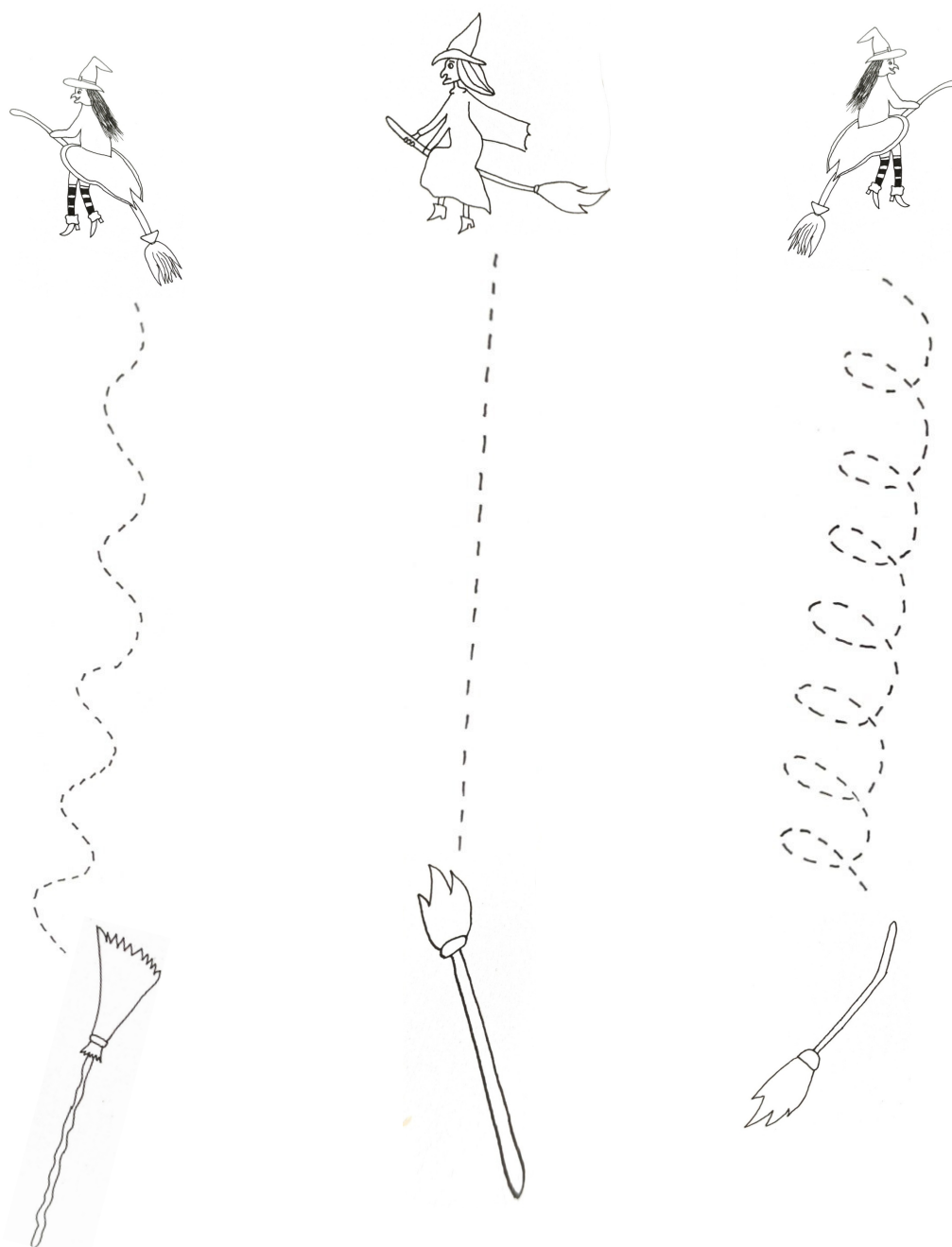
Obrázky si můžeš vybarvit.




Lidé věřili, že prostřednictvím čarodejnic se na zem chce dostat zlo, a tak se proti těmto bytostem chránili pálením ohňů. Hlavním cílem tohoto svátku bylo ochránit úrodu a dobytek před zlými kouzelnými silami.


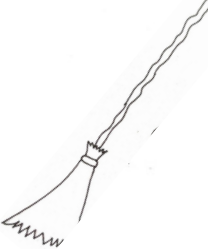





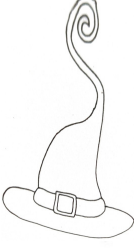


Ohňům, které se tuto noc zapalují se říká pálení čarodejnic. Dříve mládenci vyhazovali do výšky zapálená košťata, aby zasáhla čarodejnice, které letí tmou.

Obtáhni cestičky košťat, tak, aby zasáhla čarodejnice.



Pozoruj, počítej a zapiš kolik je od každého obrázku ze spodní části nakresleno ve velkém poli. Obrázky si můžeš vybarvit.



Při Filipojakubských ohních se děti i dospělí převléknou do kostýmů čarodejnic a černokněžníků a opékají si buřty.

Najdi stíny čarodejnic .Stejně zakroužkuj stejnou barvou.

Najdi čarodějku, která nemá stín.

Všechny čarodejnice si vybarvi.

