





Podzimní radovánky

MARTIN MADEJEVSKÝ











Kudy vede správná cestička?

Zajíček Rudíček se ztratil a hledá cestičku, která ho dovede až domů. Tam na něho čeká jídlo, zajíček je totiž moc hladový. Najděte správnou cestičku a následně zakroužkujte, co zajícci jedí.



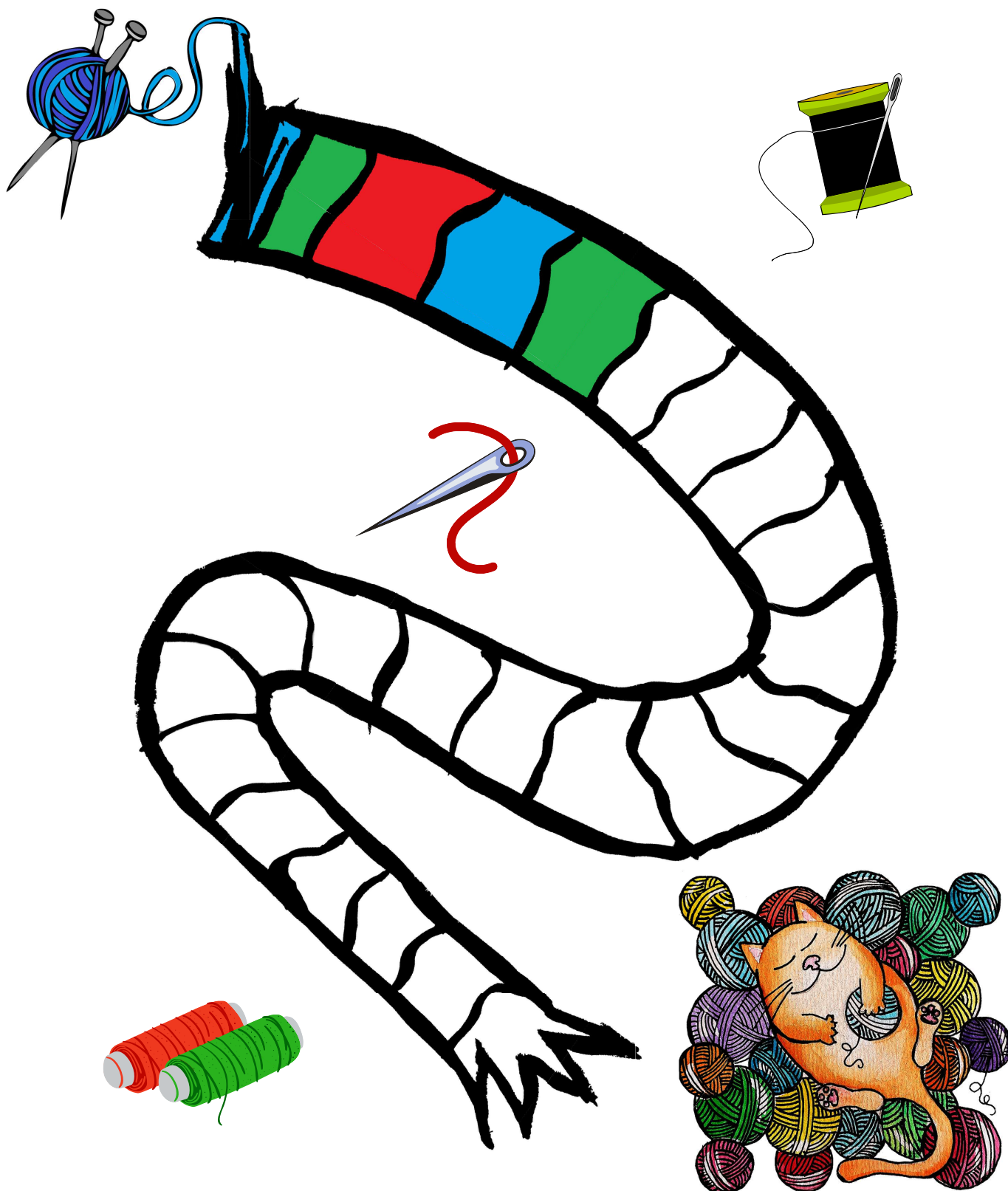
 **Která ze čtyř barviček na čepičce není? – Přeškrtněte...**

Vybarvěte bílou čepičku a pastelky čtyřmi libovolnými barvičkami...




Vybarvěte šálu

Babička začala plést šálu, abychom měli krk v teplotě. Při pletení využívá tři barvy - modrou, zelenou a červenou, které se pravidelně střídají. Dovybarvěte šálu podle začátku - poradíme, že další barva bude červená.



 **Najděte dvě stejné rukavice, obě vybarvěte totožně**



Je to správně?



Přečtěte si větu nad každým obrázkem. Rozhodněte a zakroužkujte, je-li to pravda, nebo ne.

Z jehličnatých stromů
padají listy.



Nejvíce jídla u krmelce
necháváme pro žirafy.



Sýkory u nás přes zimu zůstávají
a neodlétají do teplých krajín



Aby nám nebyla zima na ruce,
nosíme rukavice.



Deštník nás ochrání
před deštěm.



Ryby mají nohy
a chodí na procházky.



Ptáci umí létat.




Na ledě používáme
kolečkové brusle.



Co nepatří do řady?

Na každém řádku jsou čtyři obrázky. Jeden ze čtveřice dělá ostatním neplechu. Poznáte, který obrázek do řady nepatří a proč?








K

O

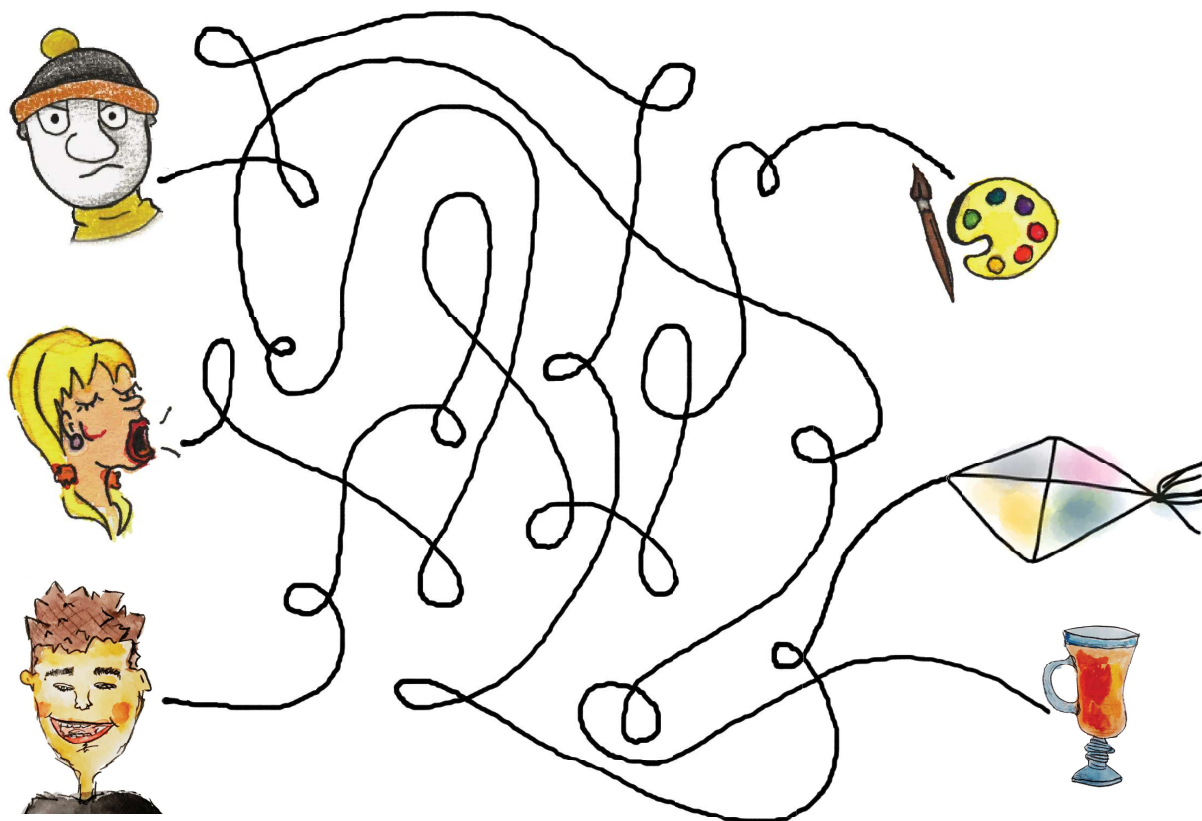
č

S



Co se dá dělat na podzim

Každý rád dělá na podzim něco jiného. Tři kamarádi si spolu vždy rádi hrají, ale každý z nich rád provádí ve větrném počasí i něco jiného. Zjistěte, kdo rád doma popije čaj, kdo má oblibu v malování a kdo nejraději pouští draka. Co děláte nejraději vy?



Sudoku

Vyplňte si sudoku, pravidla jsou jednoduchá. Poznejte podzimní věci, které jsou namalovány ve čtvercové tabulce. Ta je poloprázdná, aby potrápila vaše hlavičky. Namalujte obrázky do zbývajících políček tak, aby se obrázky neopakovaly v řadách, sloupcích a ani v žádném malém čtverci. Dospělí jistě rádi poradí, jak na to.

